

شرکت تجهیزات پزشکی آرمین درمان
نماینده انحصاری محصولات کمپانی beurer آلمان در ایران

ترازوی خانگی شیشه‌ای

beurer

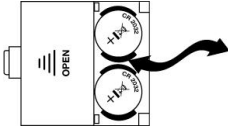
GS 203



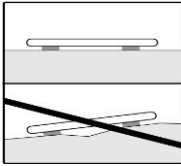
این دستگاه شامل دو سال گارانتی و ۱۰ سال خدمات پس از فروش می‌باشد.

۱- راه اندازی:

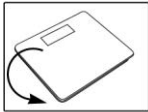
- باتریها را مطابق قطب صحیح در جای خود قرار دهید و یا عایق باتری را از محفظه خارج نمایید.



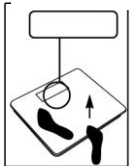
- ترازو را بر روی یک سطح کاملا صاف قرار دهید.



- واحد اندازه گیری را میتوانید به کیلوگرم، پوند و یا استون تغییر دهید.



KG → LB → ST
d = 0,1 kg / 0,2 lb / 1 lb

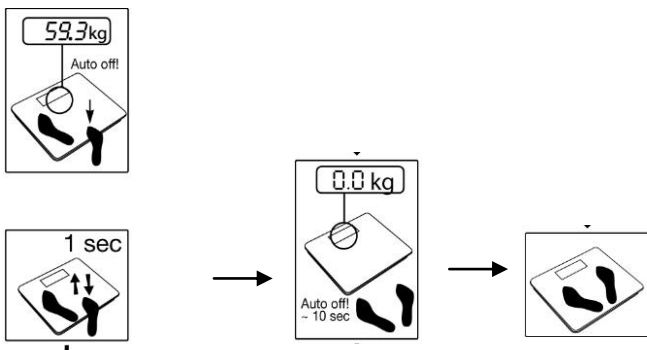


Quickstart



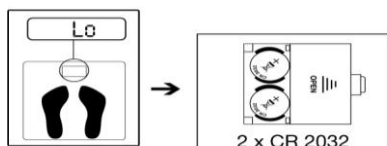
۲- اندازه گیری وزن:

- برروی ترازو قرار بگیرید، صبر کنید تا وزن به صورت ثابت نشان داده شود.

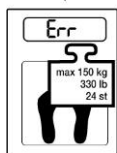


۳- پیغامهای خطا:

- باتری ضعیف است.



- وزن بیش از ظرفیت ترازو است.



نکات مهم:

- حداکثر ظرفیت ترازو ۱۵۰ کیلوگرم می باشد. (۳۳۰ پوند/۲۴ استون)
- دقت دستگاه ۱۰۰ گرم است. (0.2 lb / 0,01 st)
- از دستگاه در مقابل ضربه، رطوبت، گرد و غبار، مواد شیمیایی، شوینده، دمای بالا، تغییرات شدید دما محافظت کنید.
- شما میتوانید دستگاه را با یک پارچه مرطوب و در صورت لزوم مقدار بسیار کم ماده شوینده تمیز کنید. هرگز دستگاه را خیس نکنید. ترازوی را در آب فرو نبرید.
- این دستگاه مناسب استفاده تجاری نمی باشد.
- تعمیرات فقط توسط بخش خدمات پس از فروش انجام میگردد.
- بر روی لبه ترازو نیاستید. امکان لغزش!
- وسایل بسته بندی را دور از دسترس کودکان قرار دهید.
- اگر پاهای شما و یا صفحه ترازو خیس است از ایستادن بر روی ترازو خودداری کنید - خطر لغزش!

- دستگاه را در زباله های خانگی قرار ندهید.
- باتریها حاوی مواد سمی و آلاینده مثل سرب کادمیم و جیوه هستند آنها را در زباله های خانگی نیاندازید.
- دور انداختن دستگاه مطابق با قوانین محلی می باشد. دستور ۹۶/۲۰۰۲ EC - WEEE (زباله برق و تجهیزات الکترونیکی).

شرکت تجهیزات پزشکی آرمین درمان نماینده انحصاری Beurer آلمان



تهران، خیابان کریمخان، خیابان میرزای شیرازی، کوچه ۱۵، شماره ۱۴

صندوق پستی ۱۸۱۸ - ۱۱۳۶۵

خدمات پس از فروش: ۸۸۸۶۴۸۱۰

تلفن: ۶ - ۸۸۳۲۶۶۴۴