

شرکت تجهیزات پزشکی آرمین درمان
نماینده انحصاری محصولات کمپانی beurer آلمان در ایران



اتوی مو

HS 80

تهران. خیابان کریمخان، خیابان میرزای شیرازی، کوچه ۱۳، پلاک ۳۴، طبقه دوم

* این دستگاه شامل دو سال گارانتی و ۱۰ سال خدمات پس از فروش می باشد.*



این دفترچه راهنمای استفاده از محصول را با دقت مطالعه کرده و آن را برای استفاده آتی نگهداری کنید. توجه کنید که دفترچه راهنما در دسترس دیگر کاربران نیز باشد و موارد قید شده در آن را رعایت نمایند.

⚠ هشدار:

- این محصول برای استفاده بومی و شخصی طراحی شده و مناسب استفاده تجاری نمی‌باشد.
- کودکان بالای ۸ سال و افراد با ناتوانی کم فیزیکی، حسی یا ذهنی و یا بی تجربه و یا کم سواد می‌توانند تحت نظر و یا با آموزش استفاده ایمن از محصول و آگاهی از خطرات آن، از این محصول استفاده نمایند.
- نباید به کودکان اجازه بازی با دستگاه داده شود.
- تمیزکاری و نگهداری از محصول نباید بر عهده کودکان گذاشته شود مگر آن که تحت نظر مراقب باشند.
- اگر سیم برق دستگاه دچار آسیب شود باید سیم تعویض شود. در صورت غیر قابل تعویض بودن سیم محصول باید دور انداخته شود.
- پس از استفاده، از دستگاه در دستشویی، دوشاخه را از برق جدا کنید؛ زیرا مجاورت با آب حتی زمانی که دستگاه خاموش است، خطر آفرین است.
- به عنوان یک اقدام ایمنی اضافی، توصیه می‌شود یک کلید محافظ جان (RCD) ۳۰ میلی آمپر در مدار حمام نصب شود. هر متخصص برق می‌تواند اطلاعات مربوطه را در اختیار شما قرار دهد.
- هرگز از دستگاه در نزدیکی حمام خیس، وان حمام، دوش یا سایر اشیاء حاوی آب یا مایعات دیگر استفاده نکنید - خطر برق گرفتگی!
- تحت هیچ شرایطی شخصاً اقدام به باز کردن و تعمیر محصول نکنید، زیرا عدم کارکرد درست محصول دیگر شامل گارانتی نخواهد شد. در صورت عدم رعایت این دستورالعمل، گارانتی باطل می‌شود.

مشتری گرامی،

از خرید شما متشکریم. نام تجاری ما نماینده کیفیت بالای محصولات ما است. محصولات ما در زمینه گرمایی، وزن، فشارخون، دمای بدن، نبض، ماساژ، درمانی، زیبایی، کودک و هوا تحت آزمایشات کامل ساخته شده‌اند.

با تشکر
گروه بیورر

آشنایی با محصول

از این دستگاه می‌توان برای صاف کردن و حالت دادن سریع و ملایم مو استفاده کرد. اتو مو به لطف صفحات داغ با روکش تیتانیوم به نرمی روی موها می‌لغزد. برتری تیتانیوم به ویژه به دلیل سطح صاف و دوام آن است. مرحله گرم شدن کوتاه به این معنی است که اتو مو در عرض چند ثانیه آماده استفاده است. تنظیمات متغیر دما (تقریباً ۱۰۰-۲۲۰ درجه سانتیگراد)، حالت دهی حرفه ای برای انواع مو را امکان پذیر می‌سازد. عملکرد نمایشگر LED جادویی، آسان و راحت است و دکمه قفل از تنظیم ناخواسته دما جلوگیری می‌کند. خاموش شدن خودکار، از دستگاه در برابر گرمای بیش از حد محافظت می‌کند. صفحات متحرک، تنظیمات بهینه با نتایج عالی را برای هر نوع مو انجام می‌دهند. همچنین گردی صفحات علاوه بر صاف کردن، حالت فر و موج دار کردن مو را امکان پذیر می‌کنند. عملکرد حفاظتی، تعادل مناسبی بین گرما و یون‌ها ایجاد می‌کند. که باعث می‌شود از مو در برابر خشکی محافظت و رنگ خیره کننده آن حفظ شود.

فناوری یون داخلی از یون‌های دارای بار منفی برای خنثی کردن موها استفاده می‌کند و مانع ایجاد الکتریسیته ساکن می‌شود. و ۳ درجه شدت به صورت جداگانه را می‌توان برای هر نوع مو تنظیم کرد. عملکرد حافظه، ذخیره سازی ساده تنظیم دمای مورد نظر را امکان پذیر می‌کند. این دستگاه دارای یک کیف است که می‌توان اتو مو را به راحتی حمل و نگهداری کرد - و به لطف مواد مقاوم در برابر حرارت، نیازی نیست که برای قرار دادن داخل کیف، اتو مو کاملاً خنک شده باشد. این دستگاه فقط برای اهداف تصریح شده در این دفترچه راهنما در نظر گرفته شده است. سازنده مسئولیت آسیب های ناشی از استفاده نامناسب یا بی‌دقت را نمی‌پذیرد.

فهرست

- ۱- اقلام موجود در بسته بندی ۳
- ۲- علائم و نمادها ۴
- ۳- اهداف استفاده ۴
- ۴- هشدارها و نکات ایمنی ۴
- ۵- توصیف دستگاه ۵
- ۶- شروع به کار ۵
- ۷- طرز استفاده ۶
- ۸- نگهداری و تعمیرات ۷
- ۹- دور انداختن دستگاه خراب یا مستعمل ۸
- ۱۰- مشخصات فنی ۸
- ۱۱- گارانتی ۸

۱- اقلام موجود در بسته بندی

ابتدا بررسی کنید که بسته بندی محصول دستکاری نشده و تمام محتویات موجود باشد. قبل از استفاده از محصول، مطمئن شوید که هیچ آسیبی قابل مشاهده‌ای به محصول یا لوازم جانبی وارد نشده است و تمام محتویات را از بسته بندی خارج کرده‌اید. اگر شک دارید، از محصول استفاده نکنید و با فروشنده و یا خدمات مشتری تماس بگیرید.

۱ عدد اتوی مو

۱ عدد کیف نگهداری

۱ عدد دفترچه راهنما


۲- علائم و نمادها

علائم زیر در این دفترچه راهنما، بر روی بسته بندی و روی پلاک محصول قابل مشاهده است:

سازنده		هشدار این علامت هشدار نشاندهنده احتمال خطر و صدمه جانی می‌باشد.	
اطلاعات محصول لزوم توجه به نکات ذکر شده.		مهم این علامت نشان دهنده احتیاط در احتمال آسیب به دستگاه و لوازم آن است.	
محصولات به وضوح الزامات مقررات فنی اتحادیه اقتصادی اوراسیا (EAEU) را برآورده می‌کنند.		خطر دستگاه نباید در نزدیکی آب یا در آب استفاده شود (مثلاً در دستشویی، یا در دوش یا حمام) - خطر برق گرفتگی!	
بسته‌بندی محصول با روش دوست با محیط زیست دور انداخته شود.		دفترچه راهنما را مطالعه فرمایید.	
برچسب CE این محصول تمامی الزامات متناسب با قوانین اروپایی و ملی را دارا است.		دور انداختن محصول باید مطابق با قانون جداسازی دستگاه‌های الکترونیکی و الکتریکی باشد.	
		این دستگاه دارای حفاظت دوبرابری و بنابراین مطابق با محافظت کلاس ۲ می‌باشد.	

۳- اهداف استفاده

اتوی مو وسیله‌ای شخصی است که باید فقط برای صاف کردن و فرم دادن به مو استفاده شود!

هشدار: 

دستگاه فقط برای موارد زیر مناسب است:

- برای استفاده خارجی
- برای اهداف ذکر شده در دفترچه راهنما. هر شکلی از استفاده نادرست می‌تواند خطرآفرین باشد.

۴- هشدارها و نکات ایمنی

هشدار: 

برای پیشگیری از خطرات جانی، بشدت توصیه می‌شود که از دستگاه به صورت ذکر شده در زیر استفاده نمایید.

- هرگز دستگاه را در آب یا مایعات دیگر فرو نکنید! خطر برق گرفتگی!
- اگر دستگاه علیرغم رعایت تمام نکات ایمنی در آب افتاد، بلافاصله دوشاخه را از پریز برق بکشید! به آب دست نزنید! خطر برق گرفتگی!
- قبل از استفاده مجدد، جهت بررسی سلامت دستگاه، آن را به یک متخصص مجاز نشان دهید. خطر جانی ناشی از برق گرفتگی!
- اگر دستگاه پرت شد یا آسیب دیگری دید، دیگر نباید از آن استفاده کرد. خطر برق گرفتگی و جراحت!

- اگر آسیب قابل مشاهده در دستگاه، سیم برق / دوشاخه یا لوازم جانبی وجود دارد از دستگاه استفاده نکنید. اگر شک دارید، با فروشنده یا دفتر خدمات مشتری مشخص شده تماس بگیرید. خطر برق گرفتگی!
- لوازم بسته بندی را در دسترس کودکان قرار ندهید - خطر خفگی!
- از سیم کمکی برای بلندتر کردن سیم دستگاه، مخصوصاً در دستشویی، استفاده نکنید. زیرا به خاطر دسترسی سریع برای قطع دوشاخه در مواقع اضطراری، پریز باید در دسترس قرار داشته باشد.

هشدار: ⚠

برای جلوگیری از آسیب به سلامتی، لطفاً به نکات زیر توجه کنید:

- مطمئن شوید که هیچ مایع قابل اشتعال سریع در نزدیکی دستگاه قرار ندارد. خطر آتش سوزی!
- دستگاه را فقط روی سطوح غیر قابل اشتعال قرار دهید. خطر آتش سوزی!
- روی دستگاه روشن به هیچ وجه نباید پوشانده شود - خطر آتش سوزی!
- دستگاه را روی موهای مصنوعی استفاده نکنید - خطر آتش سوزی!

توجه: ⓘ

- قبل از استفاده از دستگاه، لوازم بسته بندی را جدا کنید.
- دستگاه را فقط به پریز برق مناسب که ولتاژ آن بر روی پلاک دستگاه ذکر شده است، وصل کنید .
- برای جدا کردن دوشاخه از پریز، سیم برق را نکشید بلکه دوشاخه را گرفته و بیرون آورید.
- از قطعات اضافی که توسط سازنده توصیه نشده یا به عنوان لوازم جانبی ارائه نمی شود، استفاده نکنید.
- تحت هیچ شرایطی شخصاً اقدام به باز کردن و تعمیر محصول نکنید، زیرا عدم کارکرد درست محصول دیگر شامل گارانتی نخواهد شد. در صورت عدم رعایت این دستورالعمل، گارانتی باطل می شود.
- در صورت بروز عیب یا آسیب، دستگاه را برای تعمیر به متخصص مجاز بسپارید.
- هرگز دستگاه را در حین استفاده بدون مراقبت رها نکنید.
- از دستگاه در محیط باز خارج از خانه استفاده نکنید.
- اگر دستگاه را به شخص دیگری واگذار می کنید، توجه کنید که این دفترچه راهنما نیز برای استفاده همراه با دستگاه باشد.

۵- توصیف دستگاه



۱	صفحه داغ شونده با پوشش تیتانیوم	۵	دکمه کاهش درجه حرارت (-)
۲	نمایشگر LED جادویی	۶	دکمه افزایش درجه حرارت (+)
۲a	نمایشگر درجه حرارت	۷	کلید روشن/خاموش
۲b	نمایش عملکرد یون	۸	سیستم قفل صفحه
۲c	عملکرد حفاظت	۹	مفصل چرخش ۳۶۰ درجه ضد پیچ خوردن سیم
۳	دکمه تنظیم شدت یون	۱۰	حلقه برای آویزان کردن
۴	دکمه روشن کردن عملکرد حفاظت	۱۱	سیم برق

۶- شروع به کار

هشدار: ⚠

- روی یک سطح خشک و غیر رسانا قرار بگیرید. خطر برق گرفتگی!

- مطمئن شوید که دستتان خشک است! خطر برق گرفتگی!
- موها باید خشک باشد! خطر برق گرفتگی!
- بسته به میزان دما و مدت زمان استفاده، دستگاه می تواند بسیار داغ شود. هنگامی که دستگاه داغ است، آن را فقط باید با استفاده از دسته نگه دارید- خطر سوختگی و آتش سوزی!
- هرگز به صفحه داغ [شماره ۱] دست نزنید. خطر سوختگی!
- هیچ چیزی مابین صفحات داغ [شماره ۱] قرار ندهید و نقشارید.
- اگر دستگاه ایراد دارد یا به درستی کار نمی کند، فوراً آن را خاموش کنید.



مهم:



- اگر سیم برق پیچ خورده است [شماره ۱۱] آن را باز کنید.
- سیم برق [شماره ۱۱] را نکشید، نیچانید یا خم نکنید و آن را در معرض اشیاء نوک تیز و برنده یا سطوح داغ قرار ندهید.
- مراقب باشید سیم برق [شماره ۱۱] لای در کشو یا دیگر درها گیر نکند. سیم برق آسیب دیده یا گره خورده خطر برق گرفتگی را افزایش می دهد!

۷- طرز استفاده

شروع به کار با دستگاه: صاف کردن مو/ حالت دادن به مو

- قفل اتوی مو را با قرار دادن دکمه قفل [شماره ۸] بر روی موقعیت باز شدن، باز کنید.
- به مدت دو ثانیه دکمه روشن/خاموش [شماره ۷] را فشار دهید.
- این دستگاه از پیش با دمای (۱۰۰ °C) برای موهای معمولی تنظیم شده است.
- مرحله داغ شدن اتو با چشمک زدن نماد °C نمایش داده می شود [شماره ۲a].
- اگر چراغ نماد °C ثابت ماند به این معنی است که درجه حرارت به میزان تنظیم شده رسیده است [شماره ۲a]. پس از ۳۰ ثانیه اتوی مو آماده استفاده است.

تنظیم دما

- با استفاده از دکمه های +/- [شماره های ۶،۵] می توانید دما را با افزایش ۲۰ درجه سانتیگراد در هر فشار افزایش یا کاهش دهید.
- دمای فعلی دستگاه بر روی نمایشگر LED نشان داده می شود [شماره ۲]. می توان دما را با دو بار فشار دادن کلید روشن/خاموش [شماره ۷] ثابت کرد.
- علامت قفل  روی صفحه نمایش ظاهر می شود. فقط در صورتی می توانید اتو مو را خاموش کنید که دکمه قفل غیرفعال باشد. برای غیرفعال کردن دکمه قفل، کلید روشن/خاموش [شماره ۷] را دوبار دیگر فشار دهید. نماد قفل  خاموش می شود.

تنظیمات دما به صورت زیر توصیه می شود:

- ✓ ۱۰۰ °C تا ۱۴۰ °C : برای موهای ظریف، شکننده، رنگ یا دکلره
- ✓ ۱۶۰ °C تا ۱۸۰ °C : برای موهای معمولی
- ✓ ۲۰۰ °C تا ۲۲۰ °C : برای موهای ضخیم و مقاوم

انتخاب شدت عملکرد یون



- شدت یون ها را می توان با استفاده از دکمه یون [شماره ۳] انتخاب کرد:
- انتخاب شدت یون:
- 0 بدون یون بخصوص برای موهای نازک
- ۱ سطح کم یون برای موهای ظریف
- ۲ سطح یون زیاد برای موهای نسبتاً ضخیم و وز
- قبل از استفاده از اتوی مو، موها را کاملاً خشک کنید.
- موهایتان باید تمیز و عاری از محصولات حالت دهنده مو باشد. این شامل محصولات آرایشی که به ویژه برای کمک به صاف کردن موها طراحی شده، نمی-شود.
- موهای خود را با یک شانه دندان درشت شانه کنید تا گره های مو باز شود.
- موهای خود را به دسته های جداگانه با عرض حدود ۳ تا ۴ سانتیمتر تقسیم کنید. هر دسته مو را از قسمت ریشه گرفته و بین صفحات داغ [شماره ۱] قرار دهید.

- اتوی مو را به آرامی از ریشه به سمت نوک مو حرکت دهید. بیش از دو ثانیه اتوی مو را در یک مکان نگه ندارید. به این ترتیب بدون فشار بیش از حد یا آسیب رساندن به موها، به بهترین نتیجه دست خواهید یافت.
- می توانید قبل از اینکه اتوی مو را از انتهای مو بیرون بکشید با چرخاندن آن به سمت بیرون یا داخل ، انتهای مو را حالت دهید.

توجه:

- هر چقدر دمای انتخاب شده بالاتر باشد، سریعتر به نتیجه دلخواه می‌رسید.
- اگر با حداکثر دما کار می‌کنید، بیش از یک بار اتوی مو را روی یک دسته مو نکشید.

انتخاب عملکرد

عملکرد	توصیف
عملکرد محافظت 	برای صاف کردن ملایم موها. درجه حرارت بر روی حدود 160°C می‌ماند؛ تنظیم یون بر روی سطح ۱ است [شماره ۴].
عملکرد حافظه 	عملکرد حافظه برای ذخیره تنظیمات درجه حرارت دلخواه استفاده می‌شود. اتوی مو به طور خودکار آخرین دمای تنظیم شده را ذخیره می‌کند.

پس از پایان کار با اتوی مو

- دکمه روشن/خاموش را فشار دهید. دستگاه خاموش می‌شود.
- اتوی مو را بر روی سطحی غیر قابل اشتعال قرار دهید.
- پس از هر بار استفاده، دوشاخه را از پریز برق بیرون آورید.
- صبر کنید تا دستگاه خنک شود.
- سیم برق را دور دستگاه نپیچانید!
- دستگاه را در جای خشک و دور از دسترس کودکان نگهداری کنید.
- دستگاه را می‌توان با استفاده از حلقه به یک قلاب آویزان کرد [شماره ۱۰].
- دستگاه را می‌توانید در کیف مقاوم به حرارت آن نگهداری و یا حمل کنید.

۸- نگهداری و تعمیرات

تمیز کردن

هشدار:

- همیشه قبل از تمیز کردن دستگاه، دوشاخه را از پریز برق بیرون آورید. خطر برق گرفتگی!
- توجه کنید که آب وارد دستگاه نشود! خطر برق گرفتگی!
- دستگاه را با مایعات قابل اشتعال بالا تمیز نکنید! خطر آتش سوزی!

توجه:

- دستگاه شما نیاز به تعمیرات و نگهداری خاصی ندارد.
- دستگاه را از گرد و غبار، خاک و رطوبت محافظت کنید.
- دستگاه را برای شستشو در ماشین ظرفشویی قرار ندهید.
- از محصولات تمیزکننده سخت، ساینده یا خورنده یا برسهای زبر استفاده نکنید.
- کیف نگهدارنده اتوی مو و همچنین صفحات داغ شونده دستگاه را می‌توانید با یک پارچه نرم مرطوب شده با آب گرم تمیز کنید.

۹- دور انداختن دستگاه خراب یا مستعمل

به دلایل زیست محیطی از دور انداختن دستگاه مستعمل در زباله خانگی خودداری کنید. دستگاه مستعمل را به مکانهای مخصوص جمع آوری یا بازیافت منطقه زندگی خود تحویل دهید. دستگاه را مطابق با دستورالعمل EC - WEEE (ضایعات تجهیزات الکتریکی و الکترونیکی) دور بیندازید. در صورت نیاز با مقامات محلی مسئول دفع زباله تماس بگیرید.



۱۰- مشخصات فنی

وزن	حدود ۳۹۰ گرم
ولتاژ	100-240 V~, 50-60 Hz
مصرف برق	۴۵ وات
کلاس حفاظت	II
شرایط محیطی	فقط برای داخل ساختمان تایید شده است
محدوده دمای مجاز	-10 to +40 ° C

۱۱- گارانتی

این دستگاه شامل ۲ سال گارانتی می‌باشد.

شرکت تجهیزات پزشکی آرمین درمان نماینده انحصاری Beurer آلمان



تهران، خیابان کریمخان، خیابان میرزای شیرازی، کوچه ۱۳، شماره ۳۴

کدپستی: ۱۵۸۵۷۷۳۱۴۵ تلفن: ۶ - ۸۸۳۲۶۶۴۴

خدمات پس از فروش: ۸۸۸۶۴۸۱۰ - ۸۸۸۶۴۸۷۲