

شرکت تجهیزات پزشکی آرمین درمان

نماینده انحصاری محصولات کمپانی Beurer آلمان در ایران



ماساژور پا

مدل FM 100

این دستگاه شامل دو سال گارانتی و ۱۰ سال خدمات پس از فروش می باشد.

مشتری گرامی




از اینکه یکی از محصولات ما را برگزیدید، سپاسگزاریم. نام ما نشانه کیفیت بالای محصولاتمان در زمینه گرمایی، ترازو، فشارخون، درجه حرارت بدن، نبض، آرامش، ماساژ و مرطوب کننده هوا است که بارها به طور کامل مورد آزمایش و بررسی قرار گرفته‌اند. لطفاً این راهنما را به دقت مطالعه کرده و از دستورات آن پیروی نمایید. راهنما را برای استفاده خود و دیگر کاربران در دسترس قرار دهید.

گروه Beurer

وسایل موجود در بسته‌بندی هنگام تحویل:

- ماساژور ساق پا
- دفترچه راهنما

توصیف علائم:

هشدار		هشدار در مورد پیشگیری از خطرات منجر به آسیب
احتیاط		اطلاعات ایمنی درباره صدمات احتمالی به دستگاه/لوازم
توجه		اطلاعات مهم

این وسیله دارای دو عایق محافظ است و با مقررات حفاظتی کلاس ۲ مطابقت



دارد.

۱- آشنایی با ماساژور

این وسیله امکان ماساژ قدرتمندی را برای کف و ساق پا فراهم می کند. این ماساژور برای استفاده شخصی است و برای اهداف طبی و تجاری مناسب نمی باشد.

ماساژور شما مزیت‌های زیر را دارا می باشد:

- ۳ حالت کاربرد: ماساژ ساق پا، ماساژ کف پا، استراحت پا
- دو عملکرد ماساژ در یک دستگاه: ماساژ لرزشی و مالشی

۲- استفاده مناسب

این ماساژور مناسب ماساژ ساق و کف پای انسان است و نباید جایگزین درمان‌های پزشکی شود. ماساژور را در موارد ذکر شده در زیر استفاده نکنید.



استفاده از ماساژور در موارد زیر ممنوع است:

- اگر به علت بیماری یا جراحت در ناحیه پا تغییراتی بوجود آمده است (مانند: استخوان شکننده، زخم باز، واریس)

- برای کودکان

- دوران بارداری

- هنگام خواب

- برای حیوانات

- در خلال فعالیتهایی که در آن واکنش غیرمنتظره ممکن است خطرناک باشد.

- پس از استفاده از داروهایی که زمان واکنش را کاهش می دهد (مانند: مسکنها،

الکل)

- بیش از ۲۰ دقیقه (خطر داغ شدن بیش از حد). به همین خاطر برای استفاده

مجدد از ماساژور باید حداقل ۲۰ دقیقه تا خنک شدن دستگاه صبر کنید.

اگر مطمئن نیستید که ماساژور برای شما مناسب است قبل از استفاده با پزشک مشورت کنید.

این وسیله برای افراد با محدودیتهای فیزیکی، ادراکی و ناتوانی ذهنی یا کودکان و یا افراد ناآشنا به استفاده از آن مناسب نمی‌باشد مگر اینکه در زیر نظر فرد مسئول به آنان آموزش داده شود.

به کودکان اجازه بازی با ماساژور را ندهید.

در موارد زیر قبل از استفاده از ماساژور با پزشک مشورت کنید:

- اگر دچار یک بیماری جدی هستید و یا دوران نقاهت بعد از عمل جراحی در یکی از پاهای خود را می‌گذرانید.
- اگر مبتلا به ترمبوز هستید.
- اگر دیابت دارید.
- اگر دردهایی با منشا نامشخص دارید.

این وسیله فقط برای اهداف ذکر شده در این راهنما مناسب می‌باشد. مسئولیت صدمات ناشی از بی‌احتیاطی و یا استفاده نامناسب بر عهده تولیدکننده نمی‌باشد.

۳- اطلاعات ایمنی

لطفاً این دفترچه راهنما را به دقت مطالعه فرمایید. عدم توجه به اطلاعات ارائه شده در این راهنما می‌تواند منجر به صدمه به شخص یا ماساژور شود. این راهنما را در دسترس دیگر کاربران نیز قرار دهید. در صورت فروش یا واگذاری ماساژور به شخص دیگر، حتماً دفترچه راهنما را نیز به همراه آن واگذار نمایید.



جعبه و لوازم بسته‌بندی را در دسترس کودکان قرار ندهید. پیشگیری از مسمومیت.



مانند دیگر وسایل برقی، هنگام استفاده از این ماساژور رعایت احتیاط در کار با وسایل برقی الزامی است.

به همین دلیل از این وسیله به صورت زیر استفاده نمایید:

- ماساژور فقط باید به منبع برق مشخص شده بر روی آن متصل شود.

- در صورت وجود هر گونه آسیب به ماساژور یا لوازم آن ، از ماساژور استفاده نکنید.

- در زمان رعد و برق از ماساژور استفاده نکنید.

در صورت خرابی یا بد کار کردن، بلافاصله ماساژور را خاموش کرده و دوشاخه آنرا از برق خارج نمایید. برای بیرون آوردن سیم برق، از دستگاه یا پریز هرگز سیم برق را نکشید. هرگز ماساژور را برای حمل یا جابجایی از قسمت سیم برق بلند نکنید. سیم برق ماساژور را از منابع حرارتی دور نگه دارید. هرگز سیم برق ماساژور را نیچپانید، مچاله و یا سوراخ نکنید. از فرو کردن هرگونه سوزن، سنجاق یا اشیا نوک تیز به داخل سیم برق خودداری کنید. به هیچ عنوان ماساژور را از هم باز نکنید.

مراقب باشید که ماساژور، کلید، و سیم برق آن در تماس با آب و دیگر مایعات قرار نگیرد. ماساژور را فقط در داخل اتاق‌های خشک استفاده کنید (هرگز در حمام و یا سونا از آن استفاده نکنید).

اگر ماساژور به داخل آب افتاد بلافاصله سیم برق آنرا قطع کرده و از آن استفاده نکنید. در صورت مشاهده هرگونه آسیب به ماساژور و یا لوازم جانبی، از استفاده آن خودداری کنید. ماساژور را در مقابل ضربه محافظت نمایید و آنرا پرتاب نکنید.

تعمیرات



هشدار

- تعمیرات لوازم برقی باید توسط افراد با صلاحیت صورت گیرد. تعمیرات نامناسب منجر به خسارت قابل ملاحظه‌ای برای مصرف کننده خواهد شد. لطفاً برای تعمیرات با دفتر خدمات پس از فروش تماس بگیرید.
- سیم برق آسیب دیده باید توسط دفتر خدمات پس از فروش تعویض شود.



هشدار

در صورت استفاده نادرست و نادیده گرفتن دستورات این دفترچه راهنما احتمال آتش گرفتن دستگاه وجود دارد. بنابراین از ماساژور به صورت زیر استفاده نمایید:

- هرگز از ماساژور در زیر پتو یا بالش استفاده نکنید.
- هرگز از ماساژور در مجاورت نفت یا دیگر مواد قابل اشتعال استفاده نکنید.

مراقبت

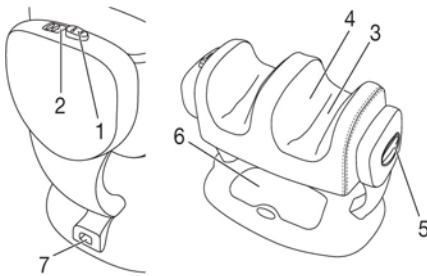
⚠ احتیاط

پس از هر بار استفاده و قبل از هر بار تمیز کردن، ماساژور را خاموش کرده و سیم برق را قطع کنید.

- توجه نمایید که قسمتهای چرخنده در تمام مدت آزادانه چرخش داشته باشند.
- هرگز روی ماساژور ننشینید و تمام وزن خود را روی آن قرار ندهید. از قرار دادن اشیاء بر روی ماساژور خودداری کنید.
- ماساژور را دور از دمای بالا نگهداری کنید.

۵- توصیف ماساژور

ماساژور ساق پا



۱- کلید روشن/خاموش

۲- چراغ نشانگر

۳- ماساژ لرزشی

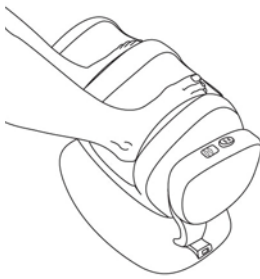
۴- ماساژ مالشی

۵- دستگیره تبدیل ماساژور به ۳

وضعیت مختلف (مطابق تصاویر زیر)

۶- محل نگهداری سیم برق

۷- ورودی فیش برق



ماساژ کف پا




ماساژ ساق پا



استراحت پا

۵- عملکرد

ابتدا فیش برق را به ماساژور متصل کرده و بعد دوشاخه را به برق بزنید. ماساژ باید در تمام مدت مطبوع و آرام بخش باشد. اگر در حین ماساژ احساس ناخوشایند یا درد داشتید، ماساژ را متوقف کرده یا وضعیت خود و یا منطقه ماساژ را تغییر دهید.

ماساژور را در مقابل صندلی و یا مبل قرار داده و یکی از ۳ وضعیت استراحت پا، ماساژ کف پا یا ماساژ ساق پا را با دستگیره کنار ماساژور انتخاب کنید. آرام بنشینید. دستگاه را با فشار دکمه  روشن کنید. پاها را بر روی ماساژور قرار دهید.

این دستگاه دارای قابلیت خاموشی خودکار است و پس از ۲۰ دقیقه کار خودبخود خاموش می شود. قبل از استفاده مجدد باید ۲۰ دقیقه تا خنک شدن دستگاه صبر کنید. در هر روز نباید بیش از ۳۰ دقیقه از ماساژ استفاده کنید. در صورت استفاده طولانی بجای آرامش، ماهیچه دچار کشیدگی و خستگی می شود.

همیشه پس از استفاده از ماساژور دوشاخه را از برق درآورید، سپس فیش برق را از دستگاه جدا کرده و آن را در محل نگهداری سیم برق قرار دهید.

هرگز هنگام کار دستگاه، دوشاخه را از برق بیرون نیاورید. همیشه پس از اینکه کف آن در وضعیت اولیه قرار گرفت کلید آنرا خاموش کنید.

۶- نگهداری و تمیز کردن

تمیز کردن



هشدار

- قبل از تمیز کردن ماساژور سیم برق آنرا خارج نمایید.
- ماساژور را طبق دستور تمیز نمایید. هرگز نباید مایعات وارد ماساژور یا لوازم آن شود.
- لکه های کوچکتر را می توانید با استفاده از یک دستمال یا اسفنج مرطوب آغشته به کمی مایع پاک کننده ملایم بزدايید. به هیچ عنوان از مواد شوینده دارای حلال استفاده نکنید.
- قبل از خشک شدن کامل ماساژور از آن استفاده نکنید.

نگهداری

- اگر برای مدت طولانی قصد استفاده از ماساژور را ندارید آنرا در جعبه اصلی و در محلی خشک و خنک نگهداری کنید و دقت کنید که فشاری روی آن نباشد.

۹- در صورت بروز مشکل

مشکل	علت	راه حل
ماساژور کند حرکت می کند	وزن روی ماساژور زیاد است	وزن اضافی را از روی ماساژور بردارید
ماساژور حرکت نمی کند	ماساژور به برق وصل نیست	ماساژور را به برق وصل کرده و آنرا روشن نمایید.
	دستگاه روشن نیست.	ماساژور را به برق وصل کرده و آنرا روشن نمایید.
	محافظ داخلی در برابر گرمای بیش از حد عمل کرده، دستگاه آسیب دیده است	با دفتر خدمات پس از فروش تماس بگیرید.