

شرکت تجهیزات پزشکی آرمین درمان  
نماینده انحصاری محصولات کمپانی beurer آلمان در ایران

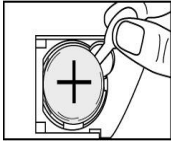
## ترازوی دیجیتال مدل : PS 160



\*این دستگاه شامل دو سال گارانتی و ۱۰ سال خدمات پس از فروش می باشد.\*

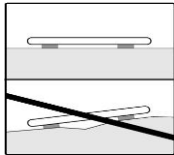
## ۱- راه اندازی:

- باتریها را مطابق قطب صحیح در جای خود قرار دهید و یا عایق باتری را از محفظه خارج

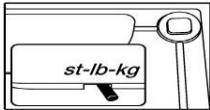
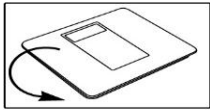


نمایید.

- ترازو را بر روی یک سطح کاملا صاف قرار دهید.

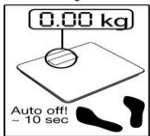
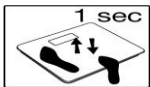


- واحد اندازه گیری را میتوانید به کیلوگرم، پوند و یا استون تغییر دهید.



## ۲- اندازه گیری وزن: روی ترازو بایستید. صبر کنید تا وزن شما بر روی

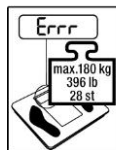
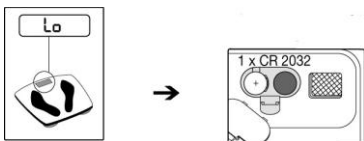
نمایشگر نمایان گردد.



برای استفاده برای بار اول یا هنگام جابجا شدن دستگاه:

## ۳- پیغامهای خطا:

- باتری ضعیف است.



- وزن بیش از ظرفیت ترازو است.



خطر لغزش:

سطح لغزنده

## نکات مهم:

- حداکثر ظرفیت ترازو ۱۸۰ کیلوگرم می باشد
- دقت دستگاه ۱۰۰ گرم است.. (0.2 lb / 0.01 st).
- از دستگاه در مقابل ضربه، رطوبت، گرد و غبار، مواد شیمیایی، شوینده، دمای بالا، تغییرات شدید دما محافظت کنید.
- شما میتوانید دستگاه را با یک پارچه مرطوب و در صورت لزوم مقدار بسیار کم ماده شوینده تمیز کنید. هرگز دستگاه را خیس نکنید. ترازوی را در آب فرو نبرید.
- این دستگاه مناسب استفاده تجاری نمی باشد.
- تعمیرات فقط توسط بخش خدمات پس از فروش انجام میگردد.
- بر روی لبه ترازو نیاستید. امکان لغزش!
- وسایل بسته بندی را دور از دسترس کودکان قرار دهید.
- اگر پاهای شما و یا صفحه ترازو خیس است از ایستادن بر روی ترازو خودداری کنید - خطر لغزش!
- دستگاه را در زباله های خانگی قرار ندهید.
- باتریها حاوی مواد سمی و آلاینده مثل سرب کادمیم و جیوه هستند آنها را در زباله های خانگی نیاندازید.
- دور انداختن دستگاه مطابق با قوانین محلی می باشد. دستور WEEE/۹۶/۲۰۰۲ - EC (زباله برق و تجهیزات الکترونیکی).

شرکت تجهیزات پزشکی آرمین درمان  
نماینده انحصاری Beurer آلمان



تهران، خیابان کریمخان، خیابان میرزای شیرازی، کوچه ۱۵، شماره ۱۴  
صندوق پستی ۱۱۳۶۵-۱۸۱۸  
تلفن : ۶ - ۸۸۳۲۶۶۴۴  
تلفکس : ۸۸۸۳۰۶۸۶