

beurer

دستگاه ماساژ مدل MG 40 با لامپ مادون قرمز



شرکت تجهیزات پزشکی آرمین درمان

نماینده انحصاری محصولات کمپانی beurer آلمان در ایران

* این دستگاه شامل دو سال گارانتی و 10 سال خدمات پس از فروش می باشد.*

دستگاه‌های الکتریکی شرکت بوئرر در زمینه بهداشت و سلامت پاسخگوی نیاز والای شما به کیفیت، عملکرد و طراحی است.

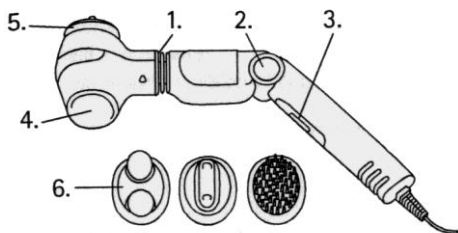
برای حُسن استفاده از دستگاه ماساژ مادون قرمز ، لطفا قبل از استفاده دفترچه راهنما را به دقت مطالعه فرمایید و آنرا برای مراجعات بعدی در دسترس خود و دیگر کاربران نگه دارید.

دانشتنی‌های ارزشمند

ماساژ در حیطه انواع مراقبت های بهداشتی، تناسب اندام و ورزش توصیه می‌شود. ماساژ علاوه بر افزایش سلامت عمومی، در تسکین دردهای م اهیچه‌ای، کشیدگی عضلات، بی‌نظمی‌های گردش خون و احساس خستگی موثر است . گرمای اضافه حاصل از لامپ مادون قرمز ، با گرم کردن سطح پوست و نیز با افزایش گردش خون سبب تشدید تاثیر ماساژ می‌شود. بدین ترتیب گرما به لایه‌های عمیق تر بافت ها و عضلات خواهد رسید.

توصیف دستگاه

- 1 - محور چرخنده سر ماساژور
- 2 - دکمه گردنده برای تنظیم زاویه دسته (4 حالت تنظیم)
- 3 - کلید کشویی
- 4 - لامپ مادون قرمز
- 5 - سطح ماساژ دهنده
- 6 - قطعات اضافی

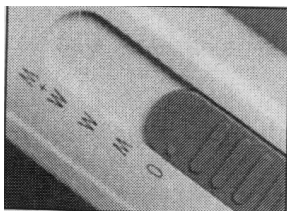


طرز کار

برای انتخاب عملکرد دلخواه از کلید کشویی استفاده کنید:

موقعیت

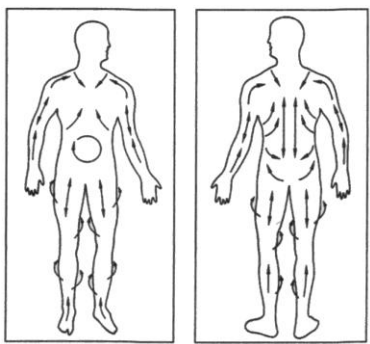
0	خاموش
M	ماساژ لرزاننده
W	گرمای مادون قرمز برای نفوذ عمقی
M+W	گرمای مادون قرمز برای ماساژ



گرمای مادون قرمز / ماساژ مادون قرمز

کلید را روی "W" قرار دهید تا سطح ماساژ دهنده گرم شود. در این حالت سطح ماساژ دهنده شروع به روشن شدن می‌کند. پس از چند دقیقه ماساژور گرم شده و آماده استفاده است.

به خاطر وجود قسمت چرخنده سر ماساژور و امکان تنظیم زاویه دسته، دسترسی به قسمت‌های مختلف بدن آسان است. دسته را می‌توان با فشار دادن دگمه گردنده در چهار حالت مختلف تنظیم کرد.




زمانی که گرمای سطح ماساژور به اندازه بود، کلید را در وضعیت "W+M" قرار دهید. بدین ترتیب ماساژور با گرمای مادون قرمز آماده استفاده است.

ماساژ

بدون وارد آوردن فشار، با حرکات آرام و چرخشی شروع به ماساژ کنید . برای نتیجه بهتر پوست را در حالت کشیده نگه دارید. در تصاویر نقاط ایده آل برای ماساژ نشان داده شده است.

برای تشدید ماساژ توصیه می شود از کلاهک های زیر استفاده کنید:



- ① کلاهک بررسی: تشدید ماساژهای پوستی - چرخش بسیار دلدپذیر - اثر لذت بخشی.
- ② کلاهک با دو سر برجسته: تشدید ماساژهای عمقی و متمرکز - آرامش بخش، خصوصا بعد از فعالیت بدنی سخت.
- ③ کلاهک دارای برجستگی متعدد: تشدید ماساژ برای تسکین درد و کشیدگی عضلات.
- ④ کلاهک مخروطی: تشدید و متمرکز کردن ماساژهای عمقی - آرامش بخش خصوصا بعد از فعالیت بدنی سخت.

ماساژور بدون کلاهک، تنها برای ماساژ نقاط حساس بدن و تولید گرمای مادون قرمز کاربرد دارد.

تمیز کردن

قبل از تمیز کردن، دوشاخه را از پریز برق بیرون آورید. ماساژور را با دستمال نمدار تمیز کرده و خشک کنید . برای تمیز کردن دستگاه از هیچ نوع پاک کننده و حلال استفاده نکنید. کلاهکها را می توانید با آب گرم و صابون بشویید. قبل از استفاده مجدد از ماساژور مادون قرمز از خشک بودن کامل آن مطمئن شوید.

نکات مهم

- دستگاه را فقط به ولتاژ ذکر شده بروی مدل متصل کنید.
- برای جلوگیری از خطر برق گرفتگی، دستگاه ماساژ باید مانند دیگر وسایل برقی با احتیاط و دقت بکار گرفته شود:
 - بلافاصله پس از استفاده دوشاخه را از برق درآورد.
 - از تماس دستگاه با آب جلوگیری نمایید (بجز هنگام تمیز کردن با دستمال کمی نم‌دار). هرگز نباید آب وارد دستگاه شود. هرگز دستگاه را در آب فرو نبرید. هرگز از دستگاه در حمام، زیر دوش، در استخر شنا و در وان پر آب استفاده نکنید. اگر به طور اتفاقی آب وارد دستگاه شد، بلافاصله دوشاخه دستگاه را از پریز برق در آورده و با قسمت خدمات پس از فروش و یا فروشنده لوازم الکتریکی خود تماس بگیرید.
 - دستگاه و خصوصاً سیم برق آن را هر بار قبل از استفاده از نظر وجود آسیب‌دیدگی کنترل نمایید.
 - در صورت آسیب‌دیدگی سیم برق، هرگز آنرا به منبع برق متصل نکنید. و با فروشنده لوازم الکتریکی و یا قسمت خدمات پس از فروش تماس بگیرید.
 - تعمیر دستگاه باید فقط توسط خدمات پس از فروش و یا عامل مجاز صورت گیرد.
 - هرگز دستگاه را با گرفتن سیم برق آن بلند و حمل نکنید.
 - در صورت بروز هر گونه مشکلی در هنگام استفاده، بلافاصله دستگاه را خاموش کرده و دو شاخه را از پویز بیرون آورید.
- این دستگاه تنها برای اهداف توضیح داده شده در راهنما کاربرد دارد. مسئولیت هرگونه صدمه ناشی از بی دقتی و استفاده نادرست از دستگاه به عهده تولیدکننده نمی‌باشد.
- تنها ضوابط همراه با این دستگاه ماساژ را بکار ببرید و از استفاده متعلقات دستگاه‌های دیگر بر روی این ماساژور خودداری کنید.

- این دستگاه برای استفاده شخصی مناسب است و برای استفاده پزشکی و تجاری کاربرد ندارد.
- برای جلوگیری از گرم شدن بیش از حد دستگاه، ماساژور را به طور مداوم بیش از 15 دقیقه استفاده نکنید. قبل از استفاده مجدد صبر کنید تا دستگاه خنک شود.
- سطح دستگاه در حین استفاده گرم می شود. خصوصا اشخاص حساس به گرما به این نکته توجه داشته باشند.
- هرگز روی دستگاه را در حالت روشن نپوشانید (با پتو، بالش و ...).
- هرگز دستگاه را بدون نظارت بکار نبرید. خصوصا وقتی کودکان در اطراف شما هستند.
- کودکان، و اشخاص ناتوان و معلول نباید بدون نظارت بزرگسالان از دستگاه استفاده کنند مگر این که از قبل با طرز کار آن آشنا شده باشند.
- دستگاه را برای حیوانات دست آموز بکار نبرید.
- اشخاصی که از پیس میکر قلب استفاده می کنند نباید بدون مشورت با پزشک از دستگاه استفاده نمایند و هرگز نباید ناحیه قلب را با دستگاه ماساژ دهند.
- هرگز دستگاه را در نقاط ملتهب، سوخته و صدمه دیده پوست بکار نبرید . از ماساژور برای قسمت هایی چون استخوان ها (مثلا مفاصل و ستون مهره ها)، سر و دیگر نقاط حساس بدن استفاده نکنید..
- در هریک از موارد زیر بدون نظر پزشک از ماساژ استفاده نکنید: سرماخوردگی همراه با تب بالا، واریس، لخته شدگی خون در قلب یا رگ، التهاب رگ، یرقان، دیابت، بارداری، اختلالات عصبی (مانند سیاتیک) یا عفونت حاد.
- از دستگاه ماساژ در رختخواب استفاده نکنید . هرگز نباید در حین استفاده از دستگاه به خواب روید.