

شرکت تجهیزات پزشکی آرمین درمان

نماینده انحصاری محصولات کمپانی beurer آلمان در ایران



روکش صندلی ماساژور

مدل MG 200

* این دستگاه شامل دو سال گارانتی و ۱۰ سال خدمات پس از فروش می باشد *

وسایل موجود در بسته‌بندی هنگام تحویل:

- روکش صندلی ماساژور به روش شیاتسو
- دفترچه راهنما

توصیف علائم:



هشدار



احتیاط

اطلاعات ایمنی درباره صدمات احتمالی به دستگاه/لوازم



توجه اطلاعات مهم



این ماساژور دارای دو عایق محافظ است و با مقررات حافظتی کلاس ۲ مطابقت دارد.



فقط برای استفاده در فضای بسته.

• عملکرد این دستگاه در حالت نشسته است هرگز از آن در حالت خوابیده استفاده نکنید.



• هرگز بر روی دستگاه نایستید.

• از قرار دادن اشیاء بروی دستگاه خودداری کنید.

۱- آشنایی با ماساژور

ماساژشیاتسو:

شیاتسو نوعی روش ماساژ بدن است که حدود ۱۰۰ سال پیش در ژاپن ابداع شد. این روش مبتنی بر طب سنتی چینی و به خصوص سیستم میدان انرژی بدن یا به عبارت دیگر نقاطی از بدن که انرژی را منتقل می‌کند می‌باشد.

هدف هر نوع ماساژ شیاتسو بالا بردن نشاط فیزیکی، حسی و ذهنی فرد است. به همین دلیل گلوگاه‌ها و مجاری بسته انرژی در میدان انرژی باید از بین رفته و توانایی درونی بدن برای تنظیم مجدد تحریک شود.

متخصصان درمان با شیاتسو با وارد آوردن نیرو با حرکات موزون در امتداد میدان انرژی این عمل را انجام می‌دهند. اگرچه شیاتسو به صورت تحت‌اللفظی به معنای ماساژ با فشار انگشت است اما شیاتسوکاران برای ماساژ از انتهای کف دست، آرنج و زانوی خود هم

استفاده می‌کنند. با نشستن بر روی این صندلی برقی ماساژور به روش شیاتسو، کمر خود را ماساژ دهید. ماساژ می‌تواند هم آرامبخش و هم نشاط آور باشد و همچنین درد، گرفتگی و خستگی ماهیچه‌ها را از بین ببرد. این صندلی ماساژ با کلاهکهای چرخنده و با حرکت عمودی تمام پشت شما را به صورت عمقی و قوی ماساژ می‌دهد. فقط کافی است که آن را بر روی صندلی مناسب قرار دهید.

این ماساژور برای استفاده شخصی است و برای اهداف طبی و تجاری مناسب نمی‌باشد.

۲- استفاده مناسب

این ماساژور مناسب ماساژ پشت انسان است و نباید جایگزین درمانهای پزشکی شود. ماساژور را در موارد ذکر شده در زیر استفاده نکنید. اگر در مورد استفاده از ماساژور تردید دارید با پزشک خود مشورت نمایید.



استفاده از ماساژور در موارد زیر ممنوع است:

- برای کودکان
 - برای حیوانات
 - برای افرادی که دچار دیسک یا تغییرات غیر طبیعی در ستون مهره هستند.
 - در صورت وجود بیماریهای قلبی - عروقی یا سردردها
 - در صورت وجود نواحی سوخته، ملتهب، متورم، زخمهای باز، زخمهای تازه، تومور، خونریزی یا دیگر صدمات روی پشت یا ران.
 - در طول بارداری از ماساژور استفاده ننمایید.
 - هرگز در زمان خواب از ماساژور استفاده ننمایید.
 - پس از مصرف الکل یا داروهایی که سطح هوشیاری را کاهش می‌دهند از ماساژور استفاده ننمایید.
 - از این ماساژور در داخل اتومبیل استفاده نکنید.
 - هنگام کار با ماشین آلات از ماساژور استفاده نکنید.
- این وسیله برای افراد (با کودکان) با محدودیتهای فیزیکی، ادراکی و ناتوانی ذهنی و یا افراد ناآشنا به استفاده از آن مناسب نمی‌باشد مگر اینکه در زیر نظر فرد مسئول به آنان آموزش داده شود.
- به کودکان اجازه بازی با ماساژور را ندهید.
- اگر دارای مشکلات ذکر شده در زیر هستید قبل از استفاده از ماساژور با پزشک مشورت نمایید:

- اگر دچار یک بیماری جدی هستید و یا دوران نقاهت بعد از عمل جراحی در قسمت بالای بدن را می‌گذرانید.
- اگر از باتری ، ایمپلنت یا مشابه آن برای قلب استفاده می‌کنید.
- اگر دچار یکی از این موارد هستید: سرماخوردگی معمولی همراه با تب، واریس، ترمبوز، التهاب ورید، یرقان، دیابت، بیماری‌های دستگاه عصبی (مثلاً سیاتیک)، سل، تومورها، هموروئید، کوفتگی یا ورم حاد.
- در موارد وجود درد بدون علت مشخص.


این وسیله فقط برای اهداف ذکر شده در این راهنما مناسب می‌باشد. مسئولیت صدمات ناشی از بی‌احتیاطی و یا استفاده نامناسب بر عهده تولیدکننده نمی‌باشد.

۳- اطلاعات ایمنی

لطفاً این دفترچه راهنما را به دقت مطالعه فرمایید. عدم توجه به اطلاعات ارائه شده در این راهنما می‌تواند منجر به صدمه به شخص یا ماساژور شود. این راهنما را در دسترس دیگر کاربران نیز قرار دهید. در صورت فروش یا واگذاری ماساژور به شخص دیگر، حتماً دفترچه راهنما را نیز به همراه آن واگذار نمایید.



جعبه و لوازم بسته‌بندی را در دسترس کودکان قرار ندهید.



مانند دیگر وسایل برقی، برای جلوگیری از برق گرفتگی، هنگام استفاده از این ماساژور رعایت نکات ایمنی الزامی است.

به همین دلیل هنگام استفاده از دستگاه نکات زیر را رعایت نمایید:

- در صورت وجود هر گونه آسیب ظاهری ماساژور یا لوازم آن ، از ماساژور استفاده نکنید.
- در زمان رعد و برق از ماساژور استفاده نکنید.
- هرگز از دستگاه زیر پوشش‌هایی مثل پتو و ... استفاده نکنید.
- از دستگاه کنار مواد قابل اشتعال مانند بنزین استفاده نکنید.

در صورت خرابی یا بد کار کردن، بلافاصله ماساژور را خاموش کرده و دوشاخه آنرا از برق خارج نمایید. برای بیرون آوردن سیم برق، از ماساژور یا پریز هرگز سیم برق را نکشید. هرگز ماساژور را

برای حمل یا جابجایی از قسمت سیم برق بلند نکنید. سیمها را جمع و مچاله نکنید. سیم برق را از مجاورت هر گونه شی نوک تیز، سوزن یا اشیا برنده و حرارت دور نگه دارید.
مراقب باشید که ماساژور، آداپتور و سیم برق آن در تماس با آب و دیگر مایعات قرار نگیرد. به همین دلیل ماساژور را به صورت زیر مورد استفاده قرار دهید:

- فقط در داخل اتاق‌های خشک
 - فقط با دست خشک
 - هرگز از ماساژور در داخل حمام، در زیر دوش و یا نزدیک وان آب استفاده نکنید.
 - هرگز از ماساژور در مکانهایی مانند استخر شنا و سونا استفاده نکنید.
 - هرگز از ماساژور در فضای باز استفاده نکنید.
- اگر ماساژور به داخل آب افتاد بلافاصله سیم برق آنرا قطع کرده و از آن استفاده ننمایید.

تعمیرات



هشدار

تعمیرات لوازم برقی باید توسط افراد با صلاحیت صورت گیرد. تعمیرات نامناسب منجر به آسیب جدی به مصرف کننده خواهد شد. لطفاً برای تعمیرات با دفتر خدمات پس از فروش تماس بگیرید.
زیپ روی ماساژور شیاتسو نباید باز شود. این قسمت در رابطه با تولید ماساژور می‌باشد.
برای تعویض سیم های برق فقط با قسمت خدمات پس از فروش شرکت تماس بگیرید.



هشدار

برای جلوگیری از داغ شدن و خرابی، از ماساژور به صورت زیر استفاده نمایید:

- برای جلوگیری از داغ شدن بیش از حد، هرگز از ماساژور بیش از ۱۵ دقیقه مداوم استفاده نکنید. برای استفاده مجدد ۱۵ دقیقه صبر کنید تا ماساژور خنک شود.
- هرگز ماساژور را بدون نظارت رها نکنید مخصوصاً اگر کودکان در اطراف شما هستند.

مراقبت



احتیاط

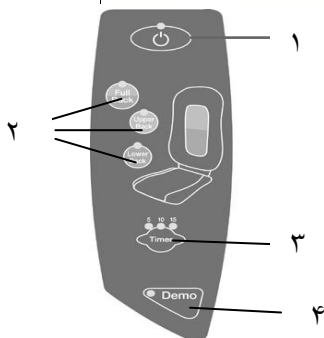
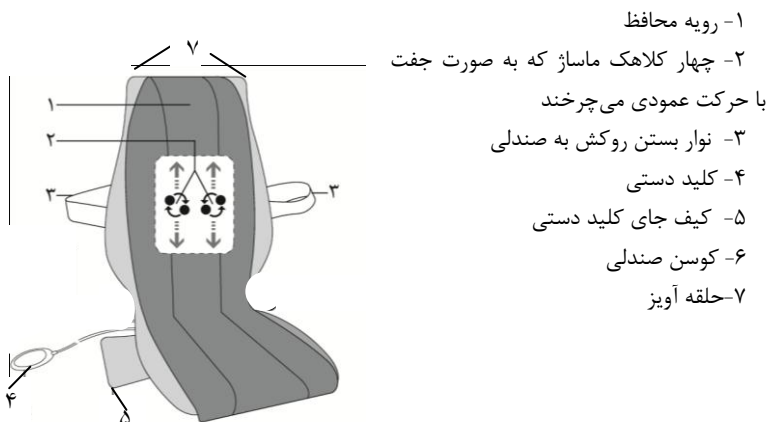
پس از هر بار استفاده و قبل از هر بار تمیز کردن، ماساژور را خاموش کرده و سیم برق را قطع کنید.

- هرگز اشیا نوک تیز را در ماساژور و یا قسمت کلاهدک چرخنده فرو نبرید. توجه داشته باشید که تمام قسمت‌های متحرک در تمام مدت آزادانه حرکت نمایند.

- ماساژور یا سیم برق آن را نپیچانید و مچاله نکنید.
- هرگز با تمام وزن خود بر روی ماساژور ننشینید یا نایستید و از قرار دادن اشیا بر روی آن خودداری نمایید.
- توجه نمایید که ماساژور نزدیک منابع حرارتی مانند اجاق یا شوقاژ نباشد و آنرا در معرض نور مستقیم خورشید قرار ندهید.

۴- توصیف ماساژور

قسمت جلو



کلید دستی

- 1: دکمه روشن و خاموش با کنترل LED
- 2: دکمه تنظیم ماساژ با کنترل LED
- 3: دکمه تایمر با کنترل LED
- 4: دکمه DEMO (نمونه نمایشی)

۵- شروع کار



احتیاط

توجه: قبل از اولین استفاده، قفل ایمنی مربوط به حمل و نقل را از روی ماساژور بردارید. با استفاده از ابزار موجود در بسته بندی، پیچ موجود در قسمت پشت روکش صندلی ماساژور را باز کنید. در صورت روشن کردن و استفاده از وسیله بدون باز کردن این قفل ایمنی حمل و نقل، صندلی ماساژور آسیب جدی خواهد دید و گارانتی آن بی اعتبار خواهد شد.

در صورت نیاز به حمل و نقل صندلی ماساژور بستن مجدد این پیچها ضروری است. در صورت حمل و نقل بدون بستن قفل ایمنی، این وسیله دچار صدمه جبران ناپذیر می شود. وسایل را از بسته بندی خارج نمایید. و قفلها را باز کنید. توجه نمایید اجزا بسته بندی در دسترس اطفال قرار نگیرد. ماساژور، آداپتور و سیم برق را از نظر سالم بودن کنترل کنید. پوشش محافظ صندلی ماساژور شیا تسو را با کمک نوار چسبنده به محلی که نشیمنگاه صندلی به پشتی می چسبد وصل کنید، در قسمت مقابل زیر محل نشستن و در قسمت بالا در ناحیه شانه ها به همین ترتیب عمل کنید استفاده از ماساژور بدون رویه محافظ هم امکان پذیر است؛ فقط صندلی کمی سفت تر احساس می شود.

روکش را روی محلی با پشتی مناسب (صندلی، مبل یا مشابه آن) قرار دهید. توجه نمایید که روکش صندلی در تمام قسمتهای کف و پشت، تکیه گاه مناسب داشته باشد. به خاطر محکم بودن پشتی روکش صندلی ماساژور شیا تسو، می توان از این روکش بر روی صندلیهای با پشتی کوتاه هم استفاده کرد.

با استفاده از نوارهای کشی کناره روکش و نوارهای چسبنده، روکش را در محل محکم نمایید. فیش برق را به ماساژور متصل کرده و دوشاخه را به برق بزنید.



هشدار

ماساژور را در مقابل هر نوع ضربه محافظت کرده و آن را پرتاب نکنید. در صورت مشاهده هرگونه آسیب به ماساژور یا لوازم آن، از ماساژور استفاده ننمایید.

با وضعیت راحت و صاف بر روی صندلی قرار بگیرید. سعی کنید در وسط صندلی بنشینید طوری که کلاهکهای ماساژ بتوانند در اطراف ستون مهره‌ها از راست به چپ حرکت نمایند. با فشار دکمه روشن/خاموش ماساژور را روشن کنید. با دکمه تنظیم ماساژ، منطقه دلخواه را انتخاب نمایید.

۱- تمام پشت

۲- قسمت پایین پشت

۳- قسمت بالای پشت

مناطق فعال ماساژ با چراغهای LED مشخص می‌شوند.

قسمت ماساژ به روش شیانسو با کلاهکهای چرخنده به آرامی از پایین‌ترین نقطه پشت به سمت بالا حرکت کرده و در منطقه تنظیم شده ماساژ بالا و پایین می‌رود. ماساژ متمرکز در یک نقطه امکانپذیر نمی‌باشد زیرا حرکت چرخشی و جابجایی از بالا به پایین به صورت جفت انجام می‌شود.

عملکرد خاموشی خودکار با شروع ماساژ فعال شده و بر روی ۱۵ دقیقه از پیش تنظیم است. می‌توانید خاموشی خودکار را با فشار دکمه تایمر بر روی ۵، ۱۰ یا ۱۵ دقیقه تنظیم نمایید.

توجه نمایید که با عوض کردن زمان، تایمر از همان لحظه شروع به شمارش معکوس می‌کند. برای جلوگیری از داغ شدن ماساژور حداکثر زمان ماساژ را از ابتدای شروع بکار انتخاب نمایید و در طول ماساژ از تغییر مکرر زمان خاموشی خودکار اجتناب کنید.

برای بیش از ۱۵ دقیقه از ماساژور استفاده نکنید. در هر زمان با فشار دکمه روشن/خاموش می‌توانید ماساژور را خاموش نمایید. توجه داشته باشید با خاموش کردن ماساژور، قسمت ماساژ دهنده به نقطه شروع در پایین‌ترین قسمت پشت بازمی‌گردد. در این زمان دکمه روشن/خاموش چشمک می‌زند. هرگز مانع بازگشت قسمت ماساژ دهنده به وضعیت اولیه نشوید. هرگز دستگاه را حین کار از برق نکشید. پس از قرار گرفتن قسمت ماساژ دهنده در وضعیت اولیه، ماساژور خاموش می‌شود.

اگر ماساژور با استفاده از دکمه تنظیم ماساژ متوقف شود، پس از ۱۵ دقیقه به وضعیت اولیه بازمی‌گردد و بعد خاموش می‌شود.

هرگز هنگام کار با ماساژور، اتصال برق را جدا نکنید

① توجه

- در حین یا پس از استفاده از ماساژور می‌توانید کلید دستی را در کیف محافظ آن قرار دهید.
- همیشه هنگام استفاده از ماساژور لباس سبک بپوشید.
- از ماساژور برای مدت بیش از ۱۵ دقیقه استفاده نکنید. در صورت استفاده طولانی، ماهیچه بجای آرامش، دچار کشیدگی و خستگی می‌شود.

- درست قبل از خوابیدن از ماساژور استفاده نکنید. ماساژ اثر نشاط‌آور داشته و ممکن است سبب بی‌خوابی شود.



هشدار

ماساژ باید در تمام مدت مطبوع و آرام بخش باشد. اگر در حین ماساژ احساس ناخوشایند یا درد داشتید، ماساژ را متوقف کرده یا وضعیت نشستن خود و یا تماس با فشار ماساژ را تغییر دهید. هرگز انگشت و یا بخش دیگر بدن را مابین کلاهک چرخنده ماساژور و یا بالابر آن فشار ندهید.

۶- نگهداری و تمیز کردن

تمیز کردن



هشدار

- قبل از تمیز کردن ماساژور سیم برق آنرا خارج نمایید.

نگهداری

- ماساژور را در محلی خشک و خنک و دور از دسترس کودکان نگهداری کنید. بهتر است آنرا در جعبه اصلی قرار دهید.
- برای جلوگیری از هر گونه آسیب، ماساژور و رویه آنرا در مجاورت اشیاء برنده و تیز قرار ندهید.
- رویه ماساژور را می‌توانید در ماشین لباسشویی در دمای ۴۰ درجه سانتی‌گراد بشویید. تا زمانیکه رویه کاملاً خشک نشده است از دستگاه استفاده نکنید.
- لکه‌های کوچک را با اسفنج مرطوب می‌توانید تمیز کنید. هرگز نباید مایعات وارد ماساژور یا لوازم آن شود.



احتیاط

اگر قفل ایمنی حمل و نقل را بسته‌اید توجه داشته باشید که قبل از استفاده مجدد از ماساژور حتماً پیچ‌ها را باز نمایید.
اگر برای مدت طولانی از دستگاه استفاده نکردید آن را در جعبه اصلی خود نگهدارید. در استفاده‌های متناوب می‌توانید دستگاه را با استفاده از آویز آن، آویزان کنید.

۷- در صورت بروز مشکل

مشکل	علت	راه حل
کلاهک ماساژ با سرعت کم کار می کند	بار روی کلاهک زیاد است	تماس با کلاهک را کمتر نمایید
کلاهک ماساژ فقط در جهت بالا و پایین حرکت می کند	ماساژ فقط برای ناحیه محدود تنظیم شده	با دکمه تنظیم ماساژ محدوده ماساژ را تغییر و یا افزایش دهید
کلاهک ماساژ کار نمی کند	ماساژور به برق متصل نیست.	ماساژور را به برق متصل کرده و آنرا روشن نمایید
	ماساژور روشن نیست.	با فشار دکمه روشن/خاموش ماساژور را روشن کنید. منطقه ماساژ را انتخاب کنید
	قفل ایمنی حمل و نقل را باز نکرده اید و قسمت ماساژ دهنده صدمه دیده	با دفتر خدمات پس از فروش تماس بگیرید
	ماساژور داغ شده و صدمه دیده است.	با دفتر خدمات پس از فروش تماس بگیرید.

شرکت تجهیزات پزشکی آرمین درمان
نماینده انحصاری Beurer آلمان



تهران، خیابان کریمخان، خیابان میرزای شیرازی، کوچه ۱۵، شماره ۱۴

تلفن: ۶ - ۸۸۳۲۶۶۴۴

صندوق پستی ۱۱۳۶۵ - ۱۸۱۸

تلفکس: ۸۸۸۳۰۶۸۶

خدمات پس از فروش: ۸۸۸۴۰۹۷۱

info@armindarman.com

www.armindarman.com